

COLÉGIO MARQUES RODRIGUESEstrada da Água Branca, 2551 – Realengo – RJ
Tel: (21) 3462-7520 – www.colegiomr.com.br**Questão 1:**

Leia o texto e complete as questões.


O rato.

Esse rato é danado!

Ele rói tudo.

Roeu a roupa do Renato e a rede da Rita.

O gato Mimi é muito sossegado: não pega o rato não pega nada...

**Questão 2:**


Complete:

Esse _____ é _____!

Roeu a _____ de _____.

_____ a _____ da Rita.

O gato Mimi não _____.

**Questão 3:**

Ortografia:

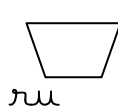
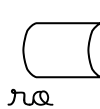
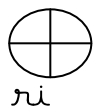
Coleque os nomes das figuras, usando a letra (p, p)

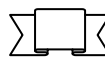
**Questão 4:**

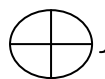
Agora faça uma frase com o nome da terceira imagem do exercício acima:


Questão 5:


Forme palavras trocando as figuras pelas letras.




 banete _____

 ca _____

 ide _____

 rédia _____

 tela _____

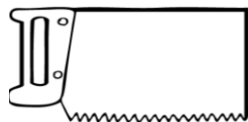
 ade _____

Questão 6:

Complete com **rr**, e depois copie abaixo.




fe_____



se_____ete



ga_____afa



bu_____e

Questão 7:

Faça a família silábica da letra (**S.s**), maiúscula e minúscula.


Sa _____

sa _____

Questão 8:

Substitua os desenhos por palavras e forme frases.

a)  saiu do buraco.

b) Talita comeu salada de 

c) Tite vai jogar  com Tadeu.



Tite

Questão 9:


Complete com *ra, re, ri, rø, ru, rãe*.




u _____



pa _____





_____ca



eu _____



a _____ãe

Questão 10:

Leia e escreva quantas vezes a letra (*r*) aparece em cada palavra. Diga o modelo.

terse (2)

arise ()

sape ()

suce ()

ressegade ()

sabide ()

sapate ()

massa ()

Questão 11:

Ordene as frases corretamente.

1 2 5 3 4

a) Sonia comeu pepino salada de

1 3 2 4 5


b) Cassie esse da ao cão

2 3 1 4 5

c) tema suce Júlio de tomate


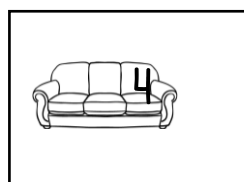

1 7 8 3 4 5 6 2

d) Eu para mamãe um vase de rosas dei



Questão 12:

Associe as palavras às imagens abaixo:



sapate

sofá

assoura

camisa

vire

Questão 13:

Monte novas palavras trocando a letra **d** pela letra **t**.

dia → _____

mada → _____

cada → _____

dela → _____

Questão 14:

Junte as sílabas em destaque e forme palavras, no quadro abaixo:

ma ta te to ta ti da ca ba pe


Palavras com 3 sílabas	Palavras com 2 sílabas

Questão 15:


Agora faça um desenho que demonstre a primeira palavra com 3 sílabas.

Questão 16:

Encontre no diagrama o nome das figuras.



K	H	V	Y	I	P	A	V	Ã	O
D	V	I	O	L	Ã	O	T	N	F
M	U	V	X	M	J	B	H	V	J
L	N	Z	U	I	N	V	E	L	A
V	L	O	V	O	B	V	H	O	J
C	V	F	A	K	B	H	V	F	C
K	N	R	V	R	A	V	I	Ã	O



Questão 17:

Ligue as palavras iguais e copie-as na linha ao lado.

tia	tio	_____
teto	Teté	_____
tatu	tia	_____
Teté	tete	_____
tio	tatu	_____

Questão 18:

Faça dois desenhos no qual os seus nomes comecem com as letras **V** e **p**.



Questão 19:

Agora escreva os nomes dos desenhos que você desenhou acima:

_____ e _____

Questão 20:

Monte uma frase para a segunda palavra.
